POWER

SPRAY ANTI-ACARIENS POUR VOLAILLE

AGIT IMMÉDIATEMENT ET EFFICACEMENT

Le spray anti-acariens à base de géraniol aide efficacement à repousser les acariens dans les poulaillers et les enclos. Il agit rapidement, est facile à utiliser et garantit un environnement propre, sans acariens – pour des animaux en meilleure santé et une ponte optimale.



UTILISATION SIMPLE – EN 4 ÉTAPES

1 PRÉPARER

Nettoyez soigneusement le poulailler, en retirant la litière, les plumes et les fientes. Assurez-vous que la zone soit aussi sèche que possible avant l'application.

2 PULVÉRISER

Pulvérisez le spray anti-acariens uniformément à une distance d'environ 20–30 cm (8–12 pouces) sur toutes les zones concernées. Portez une attention particulière aux fissures, coins et perchoirs.

3 LAISSER AGIR

Laissez le spray sécher complètement pour une efficacité optimale. Ne couvrez pas et n'utilisez pas le poulailler pendant au moins 4–6 heures. Tenez les animaux à l'écart pendant ce temps.

4 PROFITER DE LA PROTECTION

Le spray forme une barrière protectrice et aide à maintenir les acariens éloignés durablement. Utilisez-le régulièrement pour une protection fiable et de longue durée.

ZONES D'APPLICATION DU SPRAY

PERCHOIRS ET BARRES DE REPOS

Les acariens se cachent souvent sur les perchoirs et les barres de repos, où les oiseaux se reposent.



PONDOIRS ET POULAILLERS

Pulvérisez régulièrement les pondoirs pour éviter les infestations d'acariens et garder les œufs propres.



FISSURES, INTERSTICES ET COINS

Les acariens se cachent dans les petites fissures, interstices et coins – traitez soigneusement ces zones.



SOLS ET LITIÈRE

Pulvérisez directement sur les sols et la litière pour lutter contre les acariens dès les premiers stades.



PORTES, FENÊTRES ET CADRES

Les acariens peuvent aussi se cacher sur les cadres et structures – n'oubliez pas de les traiter.



ZONES EXTÉRIEURES ET ABRIS

Traitez également les parcours extérieurs, abris ombragés et zones de repos régulièrement.



CONSEILS ET RECOMMANDATIONS POUR UNE PROTECTION OPTIMALE

UTILISATION RÉGULIÈRE

En prévention, utilisez le produit 1 à 2 fois par semaine. En cas d'infestation importante, appliquez-le pendant 3 jours consécutifs, puis répétez 1 à 2 fois par semaine.

NETTOYAGE SOIGNEUX

Nettoyez régulièrement le poulailler, les pondoirs, les perchoirs et les coins. Retirez immédiatement la litière, les plumes et les salissures. La propreté est la base d'une protection efficace.

BONNE AÉRATION

Assurez une bonne circulation de l'air. Une bonne aération réduit l'humidité et rend plus difficile la survie des acariens.

ENVIRONNEMENT SEC

Les acariens se développent dans des conditions humides et chaudes. Gardez le poulailler sec et retirez rapidement les zones mouillées.

ASSOCIER POUR UNE PROTECTION OPTIMALE

Combinez l'utilisation du spray avec un nettoyage régulier et un renouvellement de la litière pour obtenir les meilleurs résultats.

VÉRIFIER RÉGULIÈREMENT UNE INFESTATION

Inspectez régulièrement les pondoirs, les perchoirs et les coins pour détecter des signes d'acariens. Une détection précoce aide à prévenir une infestation majeure.

IMPORTANT : Évitez tout contact avec les yeux, la peau et les muqueuses. Ne pulvérisez pas directement sur des personnes, des animaux ou des plaies ouvertes.

GREEN GUARDIA

POWER

SPRAY ANTI-ACARIENS POUR VOLAILLE

AGIT IMMÉDIATEMENT ET EFFICACEMENT

Le spray anti-acariens à base de géraniol aide efficacement à repousser les acariens dans les poulaillers et les enclos. Il agit rapidement, est facile à utiliser et garantit un environnement propre, sans acariens – pour des animaux en meilleure santé et une ponte optimale.



QUESTIONS FRÉQUENTES (FAQ)

COMMENT FONCTIONNE LE SPRAY ANTI-ACARIENS ?
Le spray contient du géraniol, qui repousse efficacement les acariens et empêche leur installation. Il agit rapidement, est facile à utiliser et assure un environnement sans acariens.

LE SPRAY TUE-T-IL LES ACARIENS ?
Non, le spray ne tue pas les acariens. Il les repousse efficacement et empêche leur installation ainsi que leur prolifération.

POUR QUELS TYPES DE VOLAILLE LE SPRAY EST-IL ADAPTÉ ?
Adapté aux poules, cailles, canards, oies, dindes et autres volailles.

PUIS-JE PULVÉRISER LE PRODUIT DIRECTEMENT SUR MES ANIMAUX ?
Non, ne pulvérisez pas le produit directement sur les animaux. Utilisez-le uniquement dans leur environnement, dans le poulailler et sur les zones de repos.

À QUELLE FRÉQUENCE DOIS-JE UTILISER LE SPRAY ?
En prévention, utilisez-le 1 à 2 fois par semaine. En cas d'infestation importante, appliquez-le pendant 3 jours consécutifs, puis répétez 1 à 2 fois par semaine.

COMBIEN DE TEMPS DURE SON EFFET ?
L'effet dure plusieurs jours, selon l'environnement, la circulation et l'utilisation. Une application régulière offre une protection durable et optimale.

PUIS-JE ÉGALEMENT UTILISER LE SPRAY DANS LES NIDS ET LES POULAILLERS ?
Oui, le spray est idéal pour les poulaillers, les nichoirs et toutes les zones où la volaille est maintenue.

PUIS-JE UTILISER LE SPRAY SUR LES PERCHOIRS ET LA LITIÈRE ?
Oui, le spray convient aux perchoirs, à la litière, aux murs, aux sols et aux autres surfaces du poulailler.

LE SPRAY EST-IL ADAPTÉ AUX JEUNES ANIMAUX ?
Oui, le spray peut également être utilisé dans les poulaillers avec des poules et d'autres jeunes animaux. Veillez à une bonne aération.

LE SPRAY EST-IL SÛR POUR MES ANIMAUX ?
Lorsqu'il est utilisé conformément aux instructions, le spray est sûr pour votre volaille. Évitez tout contact avec les yeux, la peau et les muqueuses.

LE SPRAY A-T-IL UNE ODEUR FORTE ?
Non, le spray dégage une odeur naturelle et agréable de géraniol, qui s'estompe généralement après peu de temps.

LE SPRAY AIDE-T-IL EN CAS DE FORTE INFESTATION ?
Oui, en cas de forte infestation, nettoyez soigneusement l'environnement et utilisez le spray pendant 3 jours consécutifs, en combinaison avec un entretien régulier.

COMMENT PUIS-JE PRÉVENIR UNE INFESTATION D'ACARIENS ?
Nettoyez régulièrement, remplacez la litière, assurez une bonne aération du poulailler et utilisez le spray régulièrement pour éloigner les acariens.

PUIS-JE COMBINER LE SPRAY AVEC D'AUTRES PRODUITS ?
Oui, le spray peut être combiné avec un nettoyage régulier et un renouvellement de la litière pour obtenir les meilleurs résultats.

LE SPRAY EST-IL ÉGALEMENT ADAPTÉ AUX POULAILLERS MOBILES ET AUX PARCOURS EXTÉRIEURS ?
Oui, le spray peut également être utilisé dans les poulaillers mobiles et les parcours extérieurs. Veillez à bien traiter toutes les zones concernées.

AVEZ-VOUS D'AUTRES QUESTIONS ?
Notre service client se fera un plaisir de vous aider ! Contactez-nous via les coordonnées indiquées sur l'emballage.

IMPORTANT : Évitez tout contact avec les yeux, la peau et les muqueuses.
Ne pulvérisez pas directement sur des personnes, des animaux ou des plaies ouvertes.

GREEN GUARDIA

NATUREL. EFFICACE. PROTECTEUR.

MANUEL DU PRODUIT & INSTRUCTIONS D'UTILISATION

NOM DU PRODUIT :

GREEN GUARDIA POWER SPRAY ANTI-ACARIENS POUR VOLAILLE, 500 ML

Pour le contrôle ciblé des acariens dans les poulaillers, les enclos et autres zones d'élevage.



1. DESCRIPTION DU PRODUIT :

DESCRIPTION COURTE :

Le spray anti-acariens GREEN GUARDIA pour volaille est un spray prêt à l'emploi pour un contrôle ciblé dans les poulaillers et autres zones d'élevage. Sa formule à base d'extraits de plantes et d'huiles essentielles, dont le géraniol, repousse efficacement les acariens dans les zones d'infestation typiques telles que les perchoirs, les nids, les pondoirs, les fissures, les interstices et autres surfaces de contact.

2. QU'EST-CE QUE LE SPRAY ANTI-ACARIENS POUR VOLAILLE ?

Le produit est un spray répulsif prêt à l'emploi à base d'extraits de plantes naturels et d'huiles essentielles. Il a été spécialement développé pour une utilisation dans les zones où les acariens apparaissent, dans les poulaillers et les élevages de volailles. Il contribue à créer un environnement hygiénique et réduit ainsi considérablement la pression due aux infestations d'acariens.

3. INFESTATION D'ACARIENS CHEZ LA VOLAILLE :

- Les acariens se cachent souvent dans les fissures, les perchoirs, les pondoirs et les fermes.
- Une infestation peut entraîner de l'agitation, une perte de plumes, une baisse du bien-être et des performances.
- Les acariens sont particulièrement actifs dans les zones d'élevage chaudes et peuvent se multiplier rapidement.
- Un traitement régulier des zones d'infestation typiques contribue à la protection de votre volaille.



4. COMPOSITION :

Eau, alcool, huile de neem, huile de citronnelle, géraniol, substances auxiliaires (émulsifiants, conservateurs)

UTILISER LES BIOCIDES AVEC PRÉCAUTION.
TOUJOURS LIRE L'ÉTIQUETTE ET LES INFORMATIONS SUR LE PRODUIT AVANT UTILISATION.

Numéro d'enregistrement BPR : N-121600
Type de produit : PT 19 – Répulsifs et attractifs

CuBeRo GmbH, Berliner Str. 2, 13507 Berlin | +49 157 92384135 | info@greenguardia.de | www.greenguardia.de

GREEN GUARDIA

SERVICE & CONSIGNES DE SÉCURITÉ

CONSIGNES DE SÉCURITÉ :

INSTRUCTIONS :

- **Bien agiter avant l'utilisation :** Le spray contient des huiles naturelles ; certains composants peuvent se déposer. N'utilisez le produit qu'une fois bien mélangé.
- **Ne pas utiliser en plein soleil :** Il est préférable d'appliquer le spray tôt le matin ou en fin de journée pour éviter une décoloration des surfaces ou des dommages aux plantes.
- **Tester sur une surface sensible avant utilisation :** Essayez d'abord le produit sur une petite zone discrète et attendez 24 heures.
- **Tenir hors de portée des enfants et des animaux domestiques :** Bien que d'origine végétale, évitez tout contact avec les yeux ou la bouche.
- **Conserver dans un endroit frais, sec et à l'abri de la lumière :** Température de stockage idéale : 10–20 °C (50–68 °F). Protégez du gel et du rayonnement direct du soleil.
- **Ne pas rejeter dans les milieux aquatiques :** Le produit ne doit pas être déversé dans des étangs, des aquariums ou des systèmes d'évacuation.
- **Le port de gants de protection est recommandé :** Portez des gants lors de la pulvérisation et, si nécessaire, des lunettes de protection, en particulier en cas d'utilisation fréquente ou sur de grandes surfaces.

FABRICANT & SERVICE CLIENT :

Vous avez des questions sur l'utilisation ou l'identification des ravageurs ?
Contactez-nous – nous vous aidons volontiers !
Ou consultez notre site Web pour plus d'informations, produits et commandes : **www.greenguardia.de**

GREEN GUARDIA – Naturellement contre les ravageurs
Votre expert en lutte biologique contre les ravageurs

GREEN GUARDIA
un produit de CuBeRo GmbH
Berliner Straße 2
13507 Berlin, Allemagne
Directeur général : Robin Förster